

Ministero dell'istruzione, dell'università e della ricerca
"I.I.S. VILFREDO FEDERICO PARETO"

Istituto Tecnico Economico e Turismo – Istituto Professionale Servizi per l'Agricoltura – Liceo Scienze Umane
Via Litta Modignani, 55 - 20161 Milano - Tel. (02) 6453919/984

Email Istituto: MIIS03600A@istruzione.it – MIIS03600A@PEC.ISTRUZIONE.IT

Codici meccanografici IIS: MIIS03600A - ITC: MITD03601L - IPAA: MIRA03601A - LS: MIPS03601R

Codice Fiscale 80106870159 - Ambito Territoriale 21- Sito internet: <http://www.iispareto.it>

Circolare interna n. 89
a.s. 2017/2018

Milano, 24/11/2017

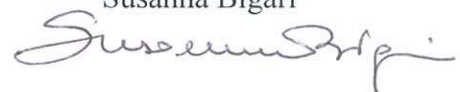
AL PERSONALE ATA

**Oggetto: AVVIO DEL CORSO DI FORMAZIONE: "LA SICUREZZA INFORMATICA
NELLE ISTITUZIONI SCOLASTICHE: UN PROCESSO IN CONTINUA EVOLUZIONE"
(24 NOVEMBRE – 22 DICEMBRE 2017)**

In allegato si mette a conoscenza nota del MIUR N. 002768 del 23 novembre 2017.



La Dirigente Scolastica
Susanna Bigari





Ministero dell'Istruzione, dell'Università e della Ricerca

Direzione generale per i contratti, gli acquisti e per i sistemi informativi

e la statistica

Ufficio 3

X DS
 Circa
 in tema per
 A.A.

ISTITUTO D'ISTRUZIONE SUPERIORE
 "V.F. PARETO" MILANO (MI)

N.º Prot.: 0007525

C/12

del 23/11/2017

Entra a

*Ai Dirigenti Scolastici, ai Direttori dei servizi
 generali e amministrativi, agli assistenti
 amministrativi delle istituzioni
 scolastiche di ogni ordine e grado*

Allegati: 1

OGGETTO: Avvio del corso di formazione: "La sicurezza informatica nelle Istituzioni Scolastiche: un processo in continua evoluzione" (24 novembre - 22 dicembre 2017).

La scrivente Direzione generale per i contratti, gli acquisti e per i sistemi informativi e la statistica, in collaborazione con il RTI: Enterprise Services Italia S.r.l. - Leonardo S.p.a., ha organizzato un corso di formazione su "La sicurezza informatica nelle Istituzioni Scolastiche: un processo in continua evoluzione" rivolto al personale della scuola.

L'intervento, destinato ai **Dirigenti Scolastici, ai Direttori dei Servizi Generali e Amministrativi e agli Assistenti Amministrativi** esaminerà il **Codice della Privacy** - D.Lgs. 196/2003 (con il suo allegato B contenente il disciplinare tecnico in materia di misure minime di sicurezza), il **Piano triennale per la sicurezza informatica nella Pubblica Amministrazione** e le linee guida sulle misure minime di sicurezza ICT per le pubbliche amministrazioni (**Circolare AgID 2/2017**). Quest'ultimo documento che ha l'obiettivo di fornire alle PA un riferimento pratico, per prevenire e contrastare le minacce più comuni e frequenti a cui sono soggetti i sistemi informatici, contiene le indicazioni (relative al *modulo di implementazione*) sulle misure minime di sicurezza che le pubbliche amministrazioni, ivi comprese le Istituzioni Scolastiche, sono chiamate ad adottare **entro il mese di dicembre 2017**.

Il corso, inoltre, approfondisce i più significativi cambiamenti applicabili alle pubbliche amministrazioni a seguito della entrata in efficacia (dal 25 maggio 2018) del Regolamento Europeo sulla protezione dei dati personali (Reg. UE 679/2016).

L'intervento formativo in autoistruzione, in linea **dal 24 novembre al 22 dicembre 2017**, avrà una durata di **8 ore** e sarà disponibile sulla piattaforma didattica Learning@Miur attraverso il rilascio di un WBT (Web Based Training) affiancato dal servizio di assistenza *online* della durata di **20 giorni** attraverso il forum riservato, la messaggistica di piattaforma e la casella di posta dedicata sicurezza-informatica.for@istruzione.it.

Per quanto riguarda l'iscrizione, il personale delle Istituzioni Scolastiche interessato dovrà collegarsi attraverso il portale **SIDI** <http://portale.pubblica.istruzione.it> alla piattaforma **Learning@Miur** e quindi procedere autonomamente all'iscrizione.

A tal fine in allegato alla presente comunicazione sono disponibili le istruzioni operative per accedere al corso, da leggere con attenzione.

IL DIRIGENTE
 Paolo De Santis



Ministero dell'Istruzione, dell'Università e della Ricerca

DIREZIONE GENERALE PER I CONTRATTI, GLI ACQUISTI E PER I SISTEMI INFORMATIVI E LA STATISTICA - UFFICIO III

“LA SICUREZZA INFORMATICA NELLE ISTITUZIONI SCOLASTICHE: UN PROCESSO IN CONTINUA EVOLUZIONE”

ISTRUZIONI OPERATIVE PER ACCEDERE ALLA PIATTAFORMA DIDATTICA LEARNING@MIUR

Di seguito sono descritte le istruzioni operative per accedere allo spazio online dedicato al corso **“La sicurezza informatica nelle istituzioni scolastiche: un processo in continua evoluzione”**, che vi preghiamo di leggere ed eseguire con attenzione.

Eseguita l'autenticazione al portale SIDI, in caso di problemi inerenti l'accesso alla piattaforma didattica *Learning@MIUR* è possibile contattare la casella e-mail della Redazione learningmiur@istruzione.it

Per richieste di supporto nella gestione delle attività online e di chiarimento sul percorso formativo, è possibile contattare i Tutor dedicati al corso scrivendo alla casella e-mail dedicata sicurezza-informatica.for@istruzione.it

Per facilitare le risposte della Redazione si consiglia di specificare nella e-mail la regione e l'ufficio di appartenenza.

Seguire attentamente i seguenti passaggi operativi per procedere all'accesso.




Accesso al Portale

1. Collegarsi al portale SIDI <http://portale.pubblica.istruzione.it> inserire il 'Nome Utente' e 'Password' negli appositi campi e fare clic su 'Login';

The screenshot shows the login page of the public education portal. At the top left is the logo 'pubblica.istruzione.it'. In the top right corner, it says 'Il portale dell'istruzione MIUR' and features the logo of the Ministry of Education, University and Research. Below the header, there is a section labeled 'area riservata'. The main content area contains the instruction: 'Inserire il nome utente e la password Single Sign-On per accedere.' Below this, there are two input fields: 'Nome utente' and 'Password'. To the right of the 'Password' field are two buttons: 'Login' and 'Annulla'. Below these fields is a link for 'Cambio Password'. At the bottom of the page, there is a disclaimer: 'L'uso non autorizzato di questo sito è proibito e può essere perseguito civilmente e penalmente.'

2. Dal menu 'I tuoi servizi', a sinistra dello schermo, esplodere la voce 'Formazione' facendo clic sul segno "+";



3. Selezionare la voce *Learning@MIUR* per accedere alla piattaforma didattica;




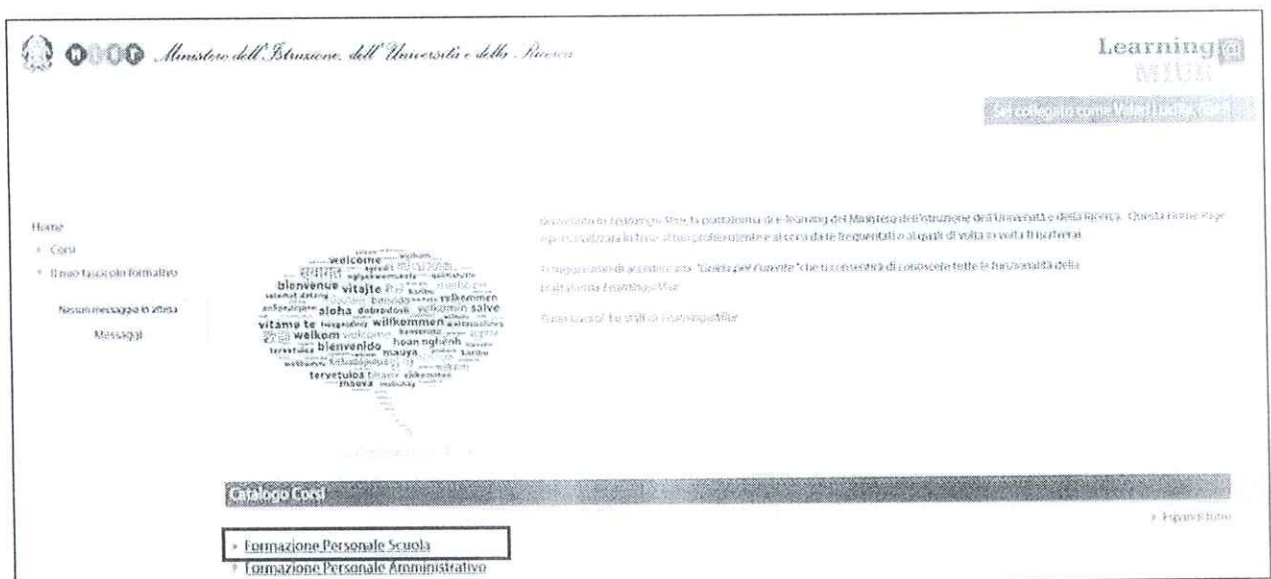


4. Si accede in tal modo alla Home page:




Iscrizione al corso

1. Per iscriversi al corso di formazione *“La sicurezza informatica nelle istituzioni scolastiche: un processo in continua evoluzione”* sarà necessario espandere la Categoria di corso **“Formazione Personale Scuola”** facendo clic sul rispettivo simbolo freccia; 

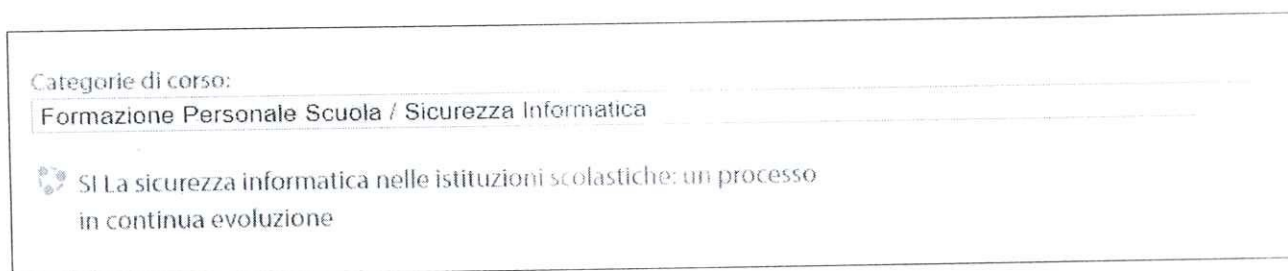




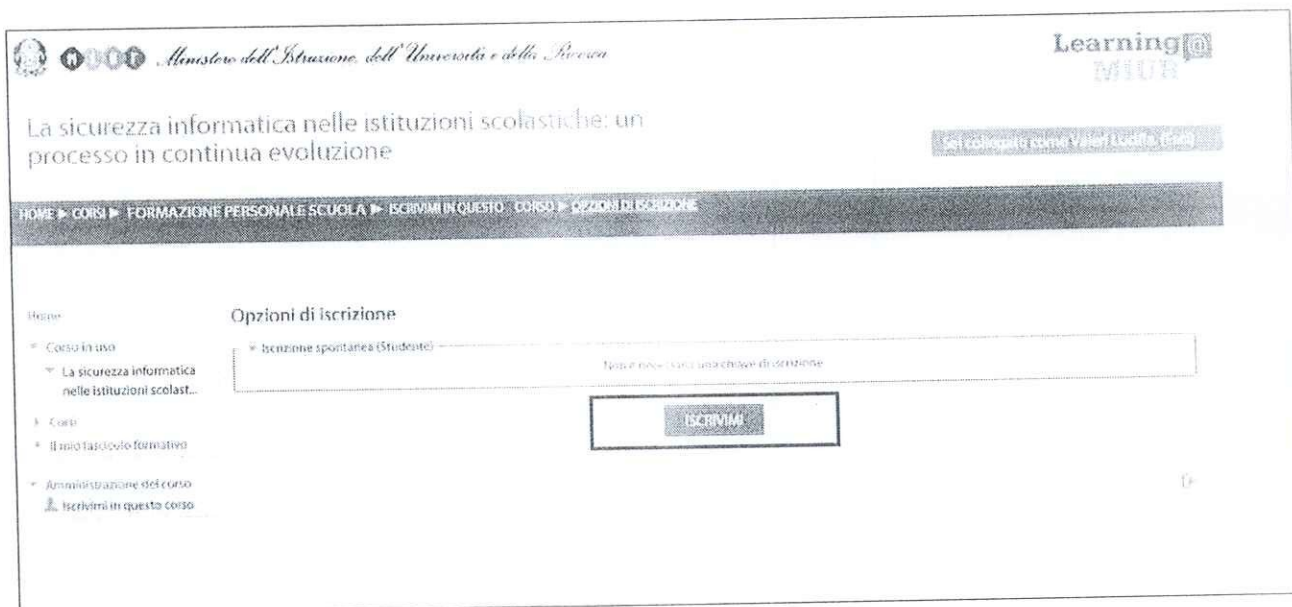
2. Selezionare il link dell'indirizzo del corso **"Sicurezza Informatica"**;



3. L'accesso alla nuova pagina consente di visualizzare il titolo del corso **"La sicurezza informatica nelle istituzioni scolastiche: un processo in continua evoluzione"**.



4. L'accesso alla nuova pagina consente l'iscrizione al corso attraverso il pulsante **"Iscrivimi"**.



A conferma, dell'avvenuta iscrizione il sistema introduce, in automatico, alla pagina di riepilogo delle risorse del corso.



Accesso al WBT (Web Based Training)

La pagina principale dell'iniziativa formativa mostra tutte le risorse e gli strumenti, a disposizione, utili per una corretta fruizione del corso. La sezione "Attività di formazione a distanza" è la porzione specifica dedicata allo studio del WBT; ne è parte integrante il "Questionario di autovalutazione" da compilare al termine della fruizione di uno o più moduli che compongono il corso.

Selezionando il link "WBT del corso", si accede alla scheda che introduce al relativo modulo.

The screenshot shows the Learning@MUR interface for the course "La sicurezza informatica nelle istituzioni scolastiche: un processo in continua evoluzione". The main navigation menu on the left includes: "Corso in uso", "La sicurezza informatica nelle istituzioni scolastiche" (expanded), "Introduzione al corso", "Attività di formazione a distanza", "Forum di corso", "Questionario di gradimento", "Materiali di approfondimento", "Manuali & Guide", "FAQ", "Attestato di partecipazione", "Finis corso recenti", "Il mio fascicolo formativo", "Amministrazione del corso", "Attiva modistica", and "Disiscrizione da GD". The main content area displays the course title and a list of activities: "Introduzione al corso", "Attività di formazione a distanza" (with a sub-link "WBT del corso" highlighted by a red box), "Forum di corso" (with a sub-link "Forum del corso"), and "Questionario di gradimento" (with a sub-link "Questionario di gradimento del corso").

Accesso al Forum

Il "Forum" è lo strumento che, per antonomasia, favorisce la comunicazione tra pari. Moderato dai Tutor e dedicato alle discussioni tematiche inerenti il corso, il Forum è un ambiente in cui tutti gli iscritti all'iniziativa possono intervenire, partecipare al dibattito e pubblicare un proprio contributo per condividere riflessioni anche al fine di chiarire i dubbi che possono emergere durante la fruizione del percorso formativo.

Per accedere al Forum di corso è sufficiente selezionare l'icona ad esso corrispondente e successivamente scegliere l'area di interesse tra gli argomenti proposti.

This close-up shows the "Forum di corso" section. It features a red-bordered box containing an icon of a computer monitor with a speech bubble, followed by the text "Forum del corso" and the course title "La sicurezza informatica nelle istituzioni scolastiche: un processo in continua evoluzione". A small square icon is visible to the right of the text.